การวิเคราะห์ผลลัพธ์ (Analyze Results)

เป็นการจำแนกผลลัพธ์ที่พบตามกลุ่มข้อมูล เช่น หัวเรื่อง (Subject) เป็นต้น

1. คลิกปุ่ม Analyze
2. เลือกชนิดของข้อมูลที่ต้องการ เช่น Subject Areas คือ การจำแนกผลลัพธ์ตามหัวเรื่อง
3. ตั้งค่าการแสดงจำนวนผลลัพธ์ และจำนวน records ขั้นต่ำที่ให้พบ
4. เลือกการจัดเรียงผลลัพธ์
5. คลิกปุ่ม Analyze
6. เลือกแสดงรายการที่ต้องการและคลิก View Records

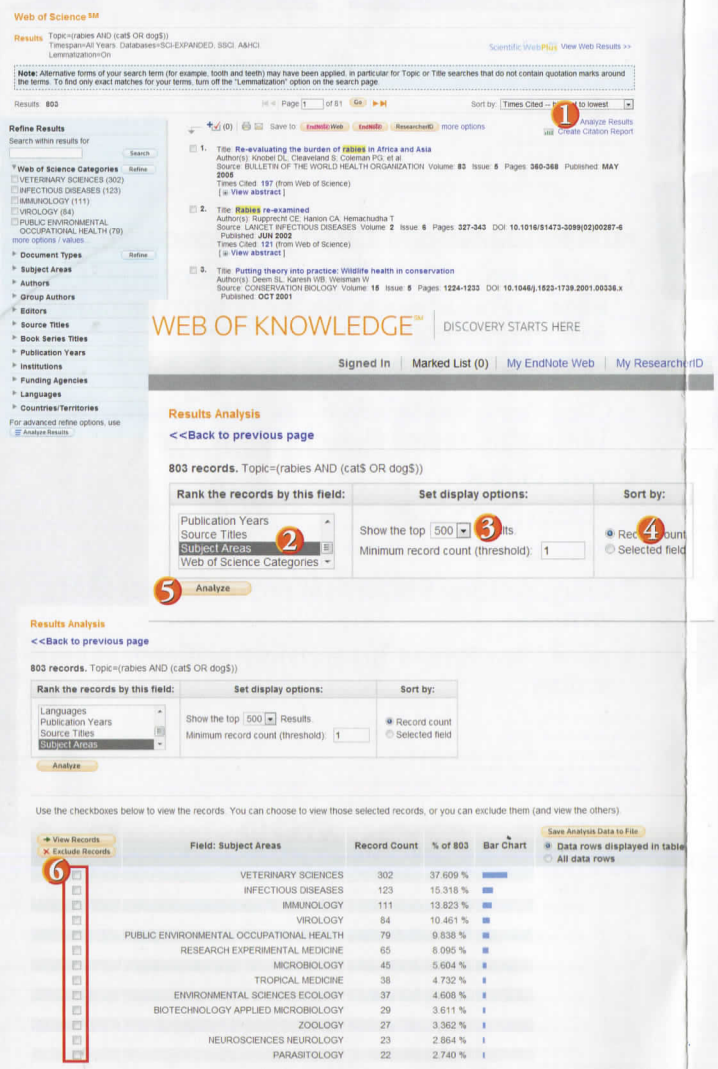

Print/E-mail/Save/Export to Reference Software

บรรณานุกรมของแต่ละบทความในรายการผลลัพธ์ ผู้ใช้สามารถเลือกจัดการบทความที่ต้องการได้โดย

1. คลิกเลือกหน้ารายการที่ต้องการ
2. เลือกรูปแบบการจัดการ เช่น Print, Email, Save to EndNote Web, Save to EndNote หรือ คลิกที่ more options เพื่อเพิ่มทางเลือกในการจัดการ

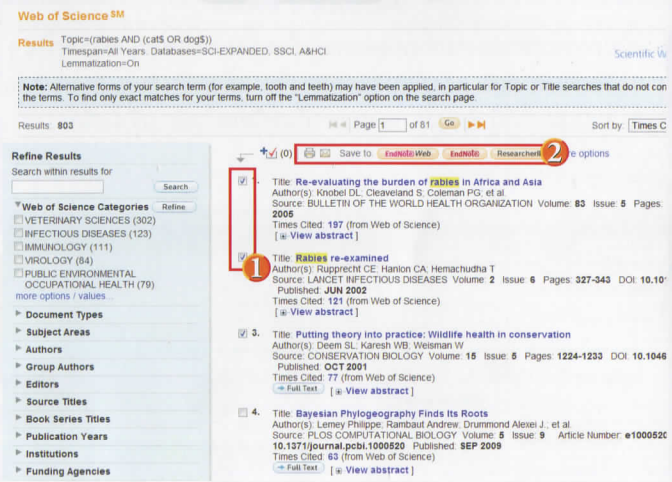

Special Characters

*	ละตัวอักษรตั้งแต่ศูนย์ตัวอักษรเป็นต้นไป
เช่น	cat* = cat, cats, catch, catalog, caterpillar
?	แทนที่ตัวอักษรหนึ่งตัวอักษรเท่านั้น
เช่น	fib?? = fibre, fiber
$	แทนที่ตัวอักษรตั้งแต่ศูนย์หรือไม่เกินหนึ่งตัวอักษร
เช่น	colo$r = color, colour
"..."	ใช้สำหรับสืบค้นคำตั้งแต่สองคำขึ้นไป หรือคำค้นในรูปแบบวลี
เช่น	"stem cells", "human resource management"

คู่มือการใช้ฐานข้อมูล



THOMSON REUTERS

Web of SCIENCE®

Powered by ISI Web of Knowledge SM

บริษัท บุ๊คโปรโมชั่น แอนด์ เซอร์วิส จำกัด
8 ซอยกรุงเทพกรีฑา 8 แยก 8 ถนนกรุงเทพกรีฑา
หัวหมาก บางกะปิ กทม. 10240
Tel: (662) 7693888 Fax: (662) 3795182
http://www.book.co.th

March 2012

รูปแบบและวิธีการสืบค้น

1. Search เป็นการสืบค้นบทความวารสารจากชนิดข้อมูลต่าง ๆ ได้แก่ Topic (ข้อมูลบรรณานุกรมและบทคัดย่อ) Author (ชื่อผู้แต่ง) Publication Year (ปีที่พิมพ์) และ Address (ที่อยู่ชื่อหน่วยงานที่ผู้แต่งสังกัด) เป็นต้น
2. Author Finder เป็นการค้นหาผลงานทั้งหมดของผู้เขียนที่สังกัดในหน่วยงานต่าง ๆ
3. Cited Reference Search เป็นการค้นหาข้อมูลที่บทความนำมาอ้างอิง ซึ่งอาจเป็นบทความ หนังสือ หรือ สิทธิบัตร เป็นต้น หรือ ต้องการค้นหาว่ามีใครนำผลงานนี้ไปอ้างอิงในบทความ

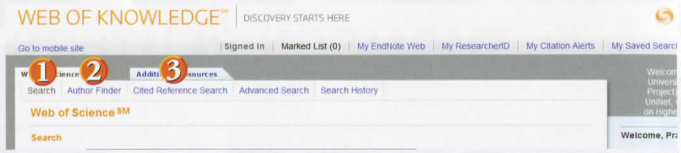

Search

1. พิมพ์คำหรือวลี
2. ระบุเขตข้อมูลที่ต้องการสืบค้น
3. ระบุตัวเชื่อม AND OR หรือ NOT เพื่อสร้างเงื่อนไขความสัมพันธ์ระหว่างคำในการสืบค้น
4. ระบุช่วงเวลาของปีที่พิมพ์ และจำกัดข้อมูลในการสืบค้น
5. คลิกที่ปุ่ม Search เพื่อสืบค้น

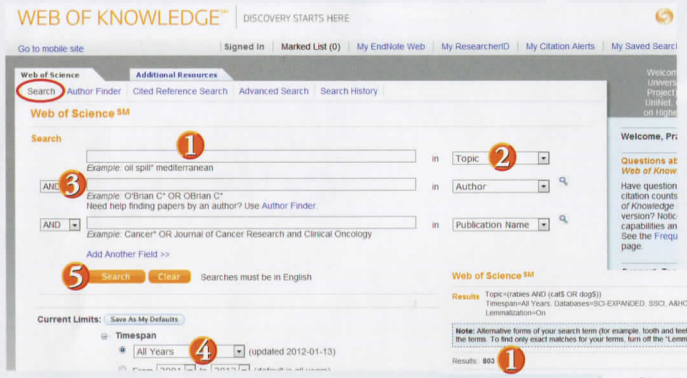

หน้าแสดงผลลัพธ์ของ Search

1. แสดงจำนวนรายการผลลัพธ์ที่พบ
2. สืบค้นเฉพาะภายในรายการผลลัพธ์ปัจจุบัน จากส่วน Search within results for และคลิกที่ปุ่ม Search
3. ผลลัพธ์ที่ได้จากการสืบค้นเดิมสามารถทำการปรับปรุงหรือกรอง

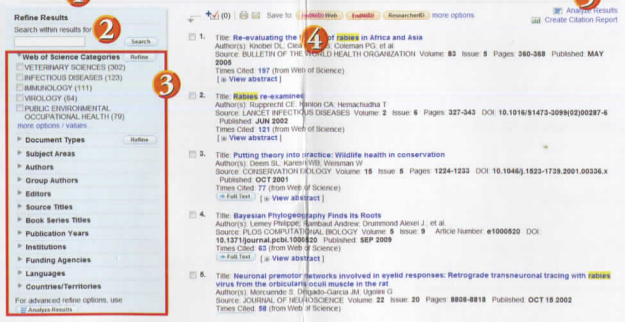

Web of Science

เป็นฐานข้อมูลอ้างอิง (Citation Database) ที่ให้ข้อมูลบรรณานุกรมพร้อมด้วยบทคัดย่อ รายการอ้างอิง (Cited Reference) และรายการอ้างถึง (Citing Article) ซึ่งครอบคลุมในสาขาวิทยาศาสตร์ เช่น เคมี ฟิสิกส์ วิศวกรรม เป็นต้น สาขาสังคมศาสตร์ เช่น จิตวิทยา บริหารธุรกิจ เป็นต้น และสาขาศิลปศาสตร์และมนุษยศาสตร์ เช่น เอเชียศึกษา ศาสนา ปรัชญา ศิลปะ ดนตรี เป็นต้น จากวารสารมากกว่า 10,000 ชื่อ ให้บริการตั้งแต่ปี 2001 – ปัจจุบัน

Author Finder

เป็นการค้นหาผลงานทั้งหมดของผู้เขียนที่สังกัดในหน่วยงานต่าง ๆ

1. พิมพ์นามสกุล และอักษรแรกของชื่อ แล้วคลิก Search by Name
2. ผลงานของผู้เขียนแยกตามสถาบันหรือหน่วยงานที่สังกัด

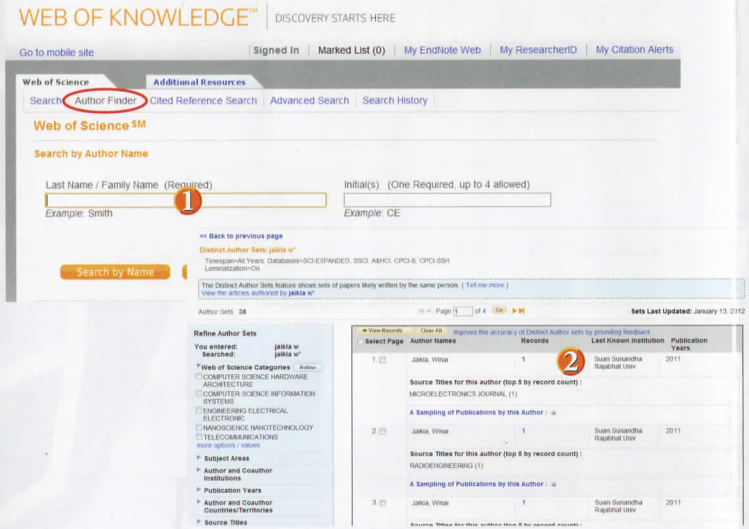

รายการผลลัพธ์ให้แคบลงได้จากส่วน Refine Results

4. คลิกที่บทความเพื่อดูข้อมูลโดยละเอียดหรือ คลิกที่ตัวเลขที่ Times Cited เพื่อดูรายการบทความที่อ้างถึง
5. คลิกที่ Sort by เพื่อจัดเรียงลำดับรายการผลลัพธ์ใหม่

Cited Reference Search

1. Cited Author: ชื่อผู้แต่งที่ได้รับการอ้างถึง โดยใช้นามสกุลและอักษรแรกของชื่อในการสืบค้น
2. Cited Work: ชื่อของสิ่งพิมพ์ที่ได้รับการอ้างถึง เช่น ชื่อวารสาร ชื่อหนังสือ เป็นต้น
3. Cited Year(s): ปีที่พิมพ์ของเอกสารที่ได้รับการอ้างถึง
4. คลิกที่ปุ่ม Search เพื่อสืบค้น

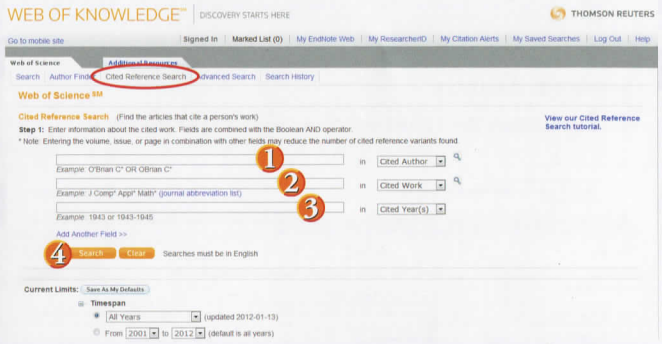

หน้าแสดงผลลัพธ์ของ Cited Reference Search
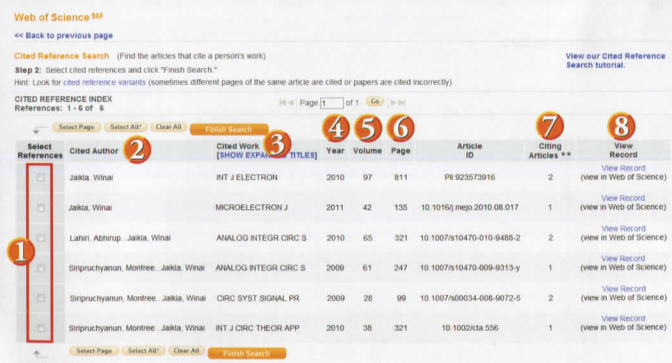
1. คลิกที่ช่องหน้า Record ที่ต้องการเลือกได้มากกว่าหนึ่ง และคลิกที่ปุ่ม Finish Search เพื่อเรียกดูรายการบทความที่อ้างถึง (Citing Article)
2. Cited Author: รายชื่อผู้แต่งที่ได้รับการอ้างอิง
3. Cited Work: ชื่อของสิ่งพิมพ์ ซึ่งสามารถเรียกแสดงชื่อเรื่องไปพร้อมกันด้วยคลิกที่ Show Expanded Titles
4. Year: ปีที่พิมพ์
5. Volume: เลข Volume
6. Page: เลขหน้า
7. Citing Articles: จำนวนครั้งที่บทความ (Record) นี้ได้รับการอ้างถึง
8. คลิกที่ View Record ในรายการที่ปรากฏเพื่อดูข้อมูลโดยละเอียด